




Неделя #1 (21.11.16- 27.11.16)

Как все успеть





Глобальные задачи на неделю

-  Досматриваем материалы на подготовку. Обязательное условие для всех студентов - посмотреть все материалы до конца недели.
-  Особое внимание уделяем видео про сайт портфолио с Гомером. Нужно посмотреть все 5 частей!
-  Выполняем домашнее задание №1 - на выходных.

По дням недели






День первый, понедельник

-  Просмотр первого вебинара.
-  Добавляем 20 друзей в контакте с курса.
-  Настоящие аватарка, фамилия и имя в slack.
-  Заполняем данные о себе в личном кабинете.







День второй, вторник

-  Настраиваем рабочую среду на основе первого вебинара.
-  Устанавливаем webrtorm - по желанию.
-  Нас уже разбили на подгруппы! Знакомимся с одноклассниками, старостой и осваиваем чат.






День третий, среда

-  Просмотр вебинара по воркфлоу.
-  Не забудьте настроить свой терминал перед вебинаром!
-  Установите npm, git, gulp, если ещё этого не сделали.
-  Выбираем свой вариант домашнего задания, начинаем задумываться над вёрсткой и нарезкой макета.



День четвертый, четверг

-  просмотр вебинара по воркфлоу.
-  "Нарезка" макета.
-  Осмысливаем свой воркфлоу, внедряем самое интересное из вебинара.



День пятый, пятница

-  Приступаем к выполнению ДЗ №1.



Выходные

<!> На этих выходных нужно выполнить ДЗ №1 - это главная задача

☎ Приходим на первый групповой созвон. Обязательно!