




Как все успеть






Обязательные задачи на неделю

-  Досмотреть все видео материалы на подготовку.
-  Освоиться с личной gulp-webpack сборкой.
-  Начать верстать выпускной проект.

По дням недели









День первый, понедельник

-  Просмотр вебинара по **workflow**.
-  Добавляем 20 друзей в контакте с курса.
-  Настоящие аватарка, фамилия и имя в **slack**.
-  Заполняем данные о себе в личном кабинете.
-  Не спится? Смотрим фильм "В погоне за счастьем".






День второй, вторник


-  Настраиваем **рабочую среду** (terminal, npm, git, webpack) на основе первого вебинара.
-  Устанавливаем **VS Code** (рекомендован на курсе).
-  В течении дня (не беспокойте куратора до 18:00) вы попадёте к своему наставнику в подгруппу. Знакомимся с одноклассниками и осваиваем чат.
-  Выбираем свой вариант домашнего задания и нарезаем **PSD макет** для верстки.
-  Обязательно уделите не менее 2х часов на вёрстку
-  Изучаем методичку по **gulp**.



День третий, среда

-  Продолжаем верстать и изучать материалы в личном кабинете.
-  Просмотр вебинара по **gulp**.
-  Повторяем за ведущим вебинара, создаём свою сборку.

Осталось время?

-  Уже доступны видео уроки и методички по **pug, sass** и пр. со второй недели обучения. Начните осваивать их сегодня.



День четвертый, четверг



Окончательно осваиваемся с **gulp-webpack** сборкой.



Изучаем подготовительные материалы по **webpack**.



Обязательно уделите не менее 2х часов на вёрстку.



Выделите 20 минут на общение с одногруппниками. Узнайте, начали ли они уже верстать и пр.



День пятый, пятница



Просмотр видеозаписи по **webpack**.



Решаем, с какой сборкой будем работать на **gulp-webpack** или целиком на **webpack**.



Обязательно садимся за планирование выходных. Скажите НЕТ всему, чему можете, кроме обучения, семьи и спортивного отдыха.



Ложимся спать до 12 часов, чтобы на выходных быть максимально собранными.



Выходные



Выполняем ДЗ1.



Верстаем проект с использованием своей личной сборки. Не менее 12 часов вёрстки.